



DEWULF R2060
COSECHADORA DE
CRIBADO REMOLCADA
DE 2 HILERAS



Maquinaria
de cultivo



Plantación



Cosecha



Almacena-
miento



Calibración

dewulf
enjoy growing

4 VARIANTES GRACIAS A LA CONSTRUCCIÓN MODULAR

Cada país y región tienen sus propias características. Esto supone unos requisitos y necesidades de cosechadora específicos. Por eso, la R2060 está disponible en 4 variantes para adaptarse a esas circunstancias específicas. Con una amplia gama de opciones, Dewulf lleva más de 70 años ofreciendo soluciones personalizadas a productores profesionales como usted.



RS2060



p.4

RA2060



p.4

RQA2060



p.6

RJA2060



p.7

LA MÁQUINA REMOLCADA DE CAPACIDAD SUPERIOR

La R2060 cosecha en compensación y ofrece la mayor capacidad entre las cosechadoras de cribado remolcadas de 2 hileras del mercado. La cosechadora está equipada de serie con un kit diábolo en combinación con APC (Control automático de la presión). La vulnerabilidad de compactación de las colinas de patatas varía en función de las condiciones meteorológicas. APC permite al conductor preconfigurar la presión deseada en los diábolos según las necesidades actuales. Además, incluye DAS (Dirección automática de Dewulf) de serie. La unidad de recolección se puede equipar opcionalmente con ADC (Control automático de profundidad), que mantiene continuamente la profundidad de trabajo óptima.



OPCIONES



QUICK CHANGE SYSTEM (QCS)

La R2060 se puede equipar con un kit para patatas QCS con rodillos diábolo y un kit para cebollas QCS. Cambiar de kit lleva solamente 15 minutos.



KIT PARA PATATAS CON DISCOS DE CORTAR ACCIONADOS

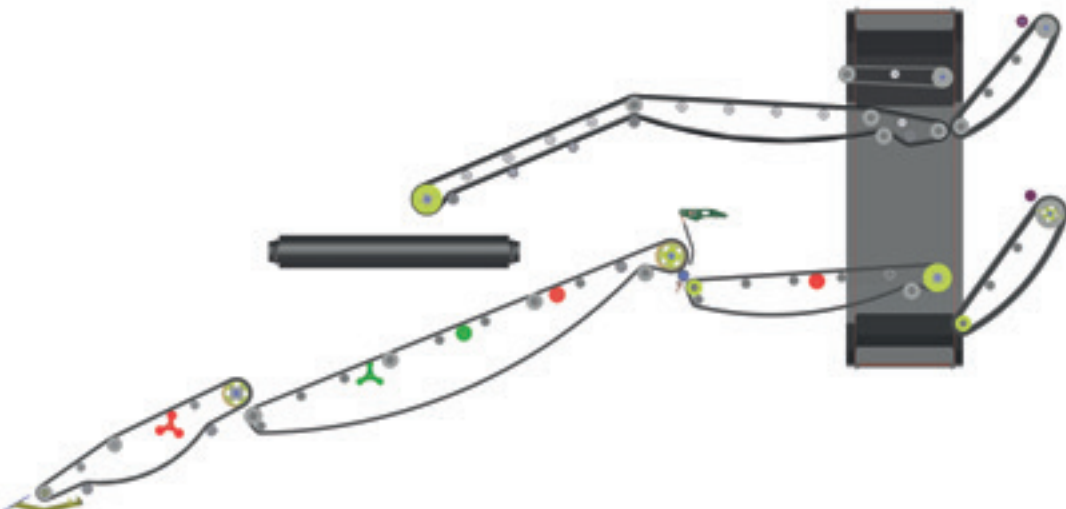
El kit para patatas con discos de cortar accionados evita la compactación de las colinas en condiciones húmedas. Así, se puede limpiar mejor la máquina. Este kit de recolección tiene tres rodillos de soporte de metal (que también proporcionan un control de la profundidad) y los discos de cortar accionados hidráulicamente más grandes (900 mm) de todas las cosechadoras de cribado remolcadas.



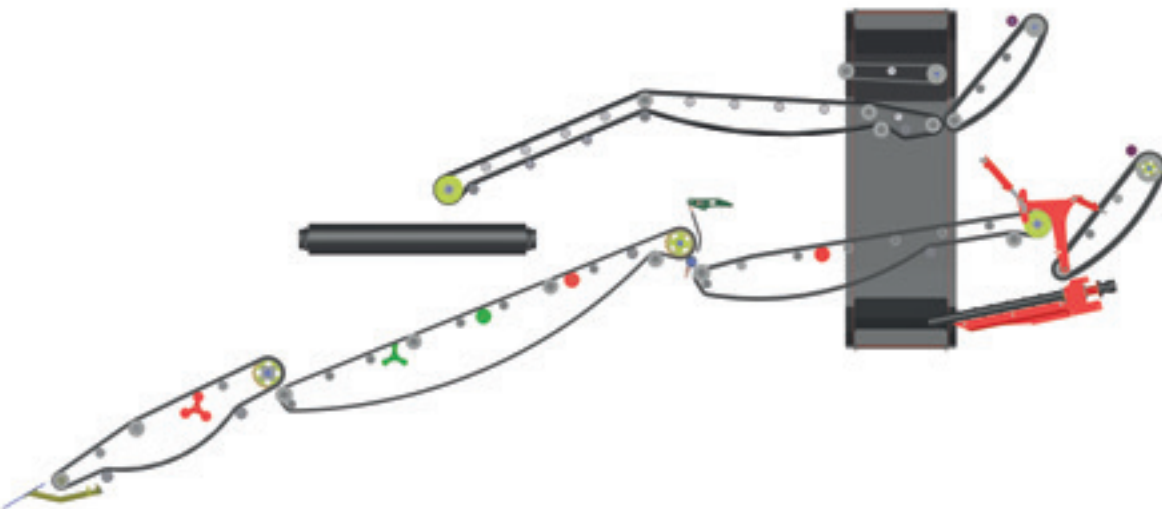
CINTA DE CRIBADO 1 DE PROPULSIÓN HIDRÁULICA

La R2060 utiliza una cinta de cribado 1 de 1800 mm de longitud. Opcionalmente, esta puede ser de propulsión hidráulica, algo que proporciona una regulación de velocidad sin puntos intermedios, dándole un control total.

RS2060



RA2060



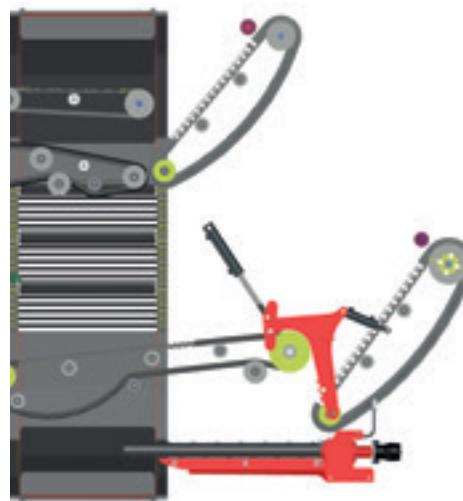
UNIDAD DE RECOLECCIÓN	RS2060	RA2060
Anchura 1500 mm	•	•
Anchura 1650 mm	o	o
APC (Automatic Pressure Control)	•	•
DAS (Dewulf Automatic Steering)	•	•
ADC (Automatic Depth Control)	o	o
TRANSPORTADORES DE CRIBADO		
Longitud del transportador de cribado 1 [mm]	1800	1800
Longitud del transportador de cribado 2 [mm]	3500	3500
Longitud del transportador de cribado 3 [mm]	1900	2950
SEPARACIÓN DE FOLLAJE		
Rodillo de follaje	•	•
LIMPIEZA Y CLASIFICACIÓN		
Agitador en transportador de cribado 1	o	o
2 agitadores en transportador de cribado 2	•	•
3 agitadores en transportador de cribado 2	o	o
Agitador en transportador de cribado 3	o	o
Unidad de erizo 1	•	•
Unidad de limpieza	-	•
Unidad de erizo 2	•	•
Unidad de clasificación en el transportador de descarga	o	o
DIMENSIONES		
Longitud total [mm]	11 250	12 645
Anchura total [mm]	3290	3290
Altura total [mm]	3692	3692
Peso a partir de [kg]	10 860	11 950
Tractor a partir de [cv]	135	150

• : de serie o : opcional - : no es posible

UNIDAD DE LIMPIEZA ADAPTADA A SUS NECESIDADES



En condiciones de lluvia, las patatas cosechadas tienden a aglutinarse en terrones. La R2060 primero transporta las patatas sobre una cinta de erizo ancha, donde los terrones grandes se separan en terrones más pequeños antes de llegar a la unidad de limpieza. Esto aumenta la capacidad de limpieza y el caudal de patatas se distribuye perfectamente sobre toda la anchura de la unidad de limpieza. La construcción en paralelogramo permite cambiar la inclinación hasta 12,5 °, mientras se mantiene la inclinación de la unidad de erizo. La construcción en paralelogramo entre el transportador de cribado 3, la unidad de erizo y la unidad de limpieza garantiza que las alturas de caída se mantienen constantes, independientemente de la posición de la unidad de limpieza.



MÓDULO DE CRIBADO

Si desea mayor capacidad de cribado, por ejemplo en suelo arcilloso ligero, el módulo de cribado es la solución. Este módulo también se puede equipar con un agitador excéntrico para lograr aún una mayor capacidad de cribado.



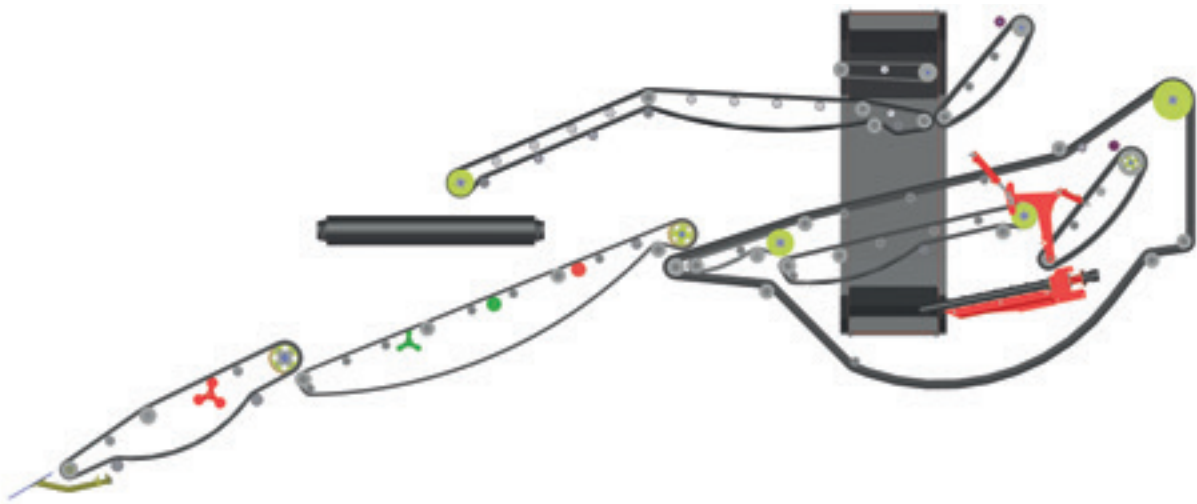
MÓDULO AXIAL

El módulo axial cuenta con 18 rollos cuya velocidad se puede regular. La longitud variable de los rollos axiales garantiza que el elevador de levanto se llene en toda su anchura y maximiza así el transporte de las patatas de suave manipulación. Además, el módulo axial está equipado con un sistema antibloqueo para lidiar con las piedras.



MÓDULO EASYCLEAN

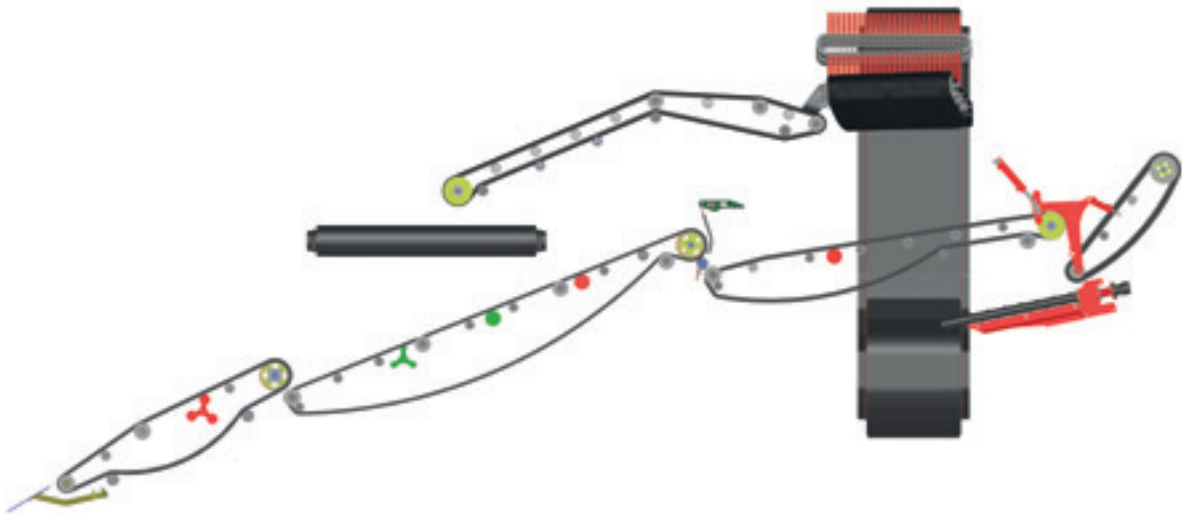
El módulo Easyclean es la opción perfecta para los que trabajan en campos con condiciones de suelo moderadas o aquellos que tienen problemas con terrones. Este módulo con pares de rodillos transversales resulta muy eficaz en todo tipo de condiciones, desde muy áridas hasta húmedas.



UNIDAD DE RECOLECCIÓN		RQA2060
Anchura 1500 mm		•
Anchura 1650 mm		o
APC (Automatic Pressure Control)		•
DAS (Dewulf Automatic Steering)		•
ADC (Automatic Depth Control)		o
TRANSPORTADORES DE CRIBADO		
Longitud del transportador de cribado 1 [mm]		1800
Longitud del transportador de cribado 2 [mm]		3500
Longitud del transportador de cribado 3 (cerrado) [mm]		1000
Longitud del transportador de cribado 4 [mm]		2420
SEPARACIÓN DE FOLLAJE		
Transportador de follaje		•
LIMPIEZA		
Agitador en transportador de cribado 1		o
2 agitadores en transportador de cribado 2		•
3 agitadores en transportador de cribado 2		o
Unidad de erizo 1		•
Unidad de limpieza		•
Unidad de erizo 2		•
DIMENSIONES		
Longitud total [mm]		13 640
Anchura total [mm]		3290
Altura total [mm]		3692
Peso a partir de [kg]		14 500
Tractor a partir de [cv]		155

• : de serie o : opcional - : no es posible

RJA2060



UNIDAD DE RECOLECCIÓN		RJA2060
Anchura 1500 mm		•
Anchura 1650 mm		o
APC (Automatic Pressure Control)		•
DAS (Dewulf Automatic Steering)		•
ADC (Automatic Depth Control)		o
TRANSPORTADORES DE CRIBADO		
Longitud del transportador de cribado 1 [mm]		800
Longitud del transportador de cribado 2 [mm]		3500
Longitud del transportador de cribado 3 [mm]		2950
SEPARACIÓN DE FOLLAJE		
Rodillo de follaje		•
LIMPIEZA Y CLASIFICACIÓN		
Agitador en transportador de cribado 1		o
2 agitadores en transportador de cribado 2		•
3 agitadores en transportador de cribado 2		o
Agitador en transportador de cribado 3		o
Unidad de erizo 1		•
Unidad de limpieza		•
Unidad de erizo 2		•
2 rodillos de retirada		•
2 x 2 hileras de pasadores de caucho		o
DIMENSIONES		
Longitud total [mm]		12 460
Anchura total [mm]		3290
Altura total [mm]		3688
Peso a partir de [kg]		13 120
Tractor a partir de [cv]		150

• : de serie o : opcional - : no es posible

RQA2060



TRANSPORTADOR DE FOLLAJE

La RQA2060 está equipada con un transportador de follaje para separar el follaje del caudal de producto. La altura de los tres o cuatro conjuntos de resortes de follaje, respectivamente, se puede regular individualmente de forma hidráulica. La cinta de varas adicional, completamente cerrada, garantiza una separación del follaje y el producto sin contratiempos. Así, la altura de caída se reduce al mínimo, proporcionando la máxima calidad.

RJA2060



ELEVADOR EN J

El elevador en J de 900 mm de anchura proporciona un transporte hacia arriba de suave manipulación del producto, como el anillo elevador de otras variantes. Sin embargo, esta forma proporciona espacio adicional para una unidad de erizo plana con el sistema de retirada deseado para adaptarse al producto que se cosecha.



RODILLOS DE RETIRADA

La RJA2060 está equipada de serie con dos rodillos de retirada sobre la unidad de erizo plana. Los rodillos de retirada son sumamente adecuados para cosechar zanahorias y cebollas. La velocidad y la altura de los rodillos se pueden regular desde la plataforma de clasificación y la cabina del tractor.



CINTA DE RETIRADA

También puede elegir una cinta de retirada de 2 x 2 hileras, cuya velocidad se puede regular por pares. La posición del bastidor de la cinta de retirada se puede regular continuamente a cualquier ángulo sobre la cinta de erizo plana, para eliminar así piedras y terrones eficazmente.

DESCARGA EN MOVIMIENTO = MÁXIMA PRODUCTIVIDAD

Detenerse para la descarga supone perder un tiempo precioso. Tiempo que, a menudo no se tiene, en parte debido a la variabilidad de las condiciones meteorológicas. Por eso, Dewulf incluye de serie la tolva con descarga en movimiento. Con la descarga en movimiento no es necesario interrumpir el proceso de cosecha continuamente para descargar; así, se puede aumentar la productividad hasta en un 25%. La espaciosa tolva de 11 m³ está fijada de forma segura al chasis para obtener una mayor estabilidad. La parte móvil de la tolva llega hondo en el volquete, disminuyendo así la altura de caída al mínimo. Tiene una vista excelente del proceso de descarga desde la cabina del tractor. No es necesario monitorizar el llenado de la tolva, porque se realiza de forma completamente automática, como característica estándar. Se puede concentrar plenamente en la cosecha y descarga de las patatas.



DISTANCIA AL SUELO SIN IGUAL GRACIAS A LAS DIFERENTES CONFIGURACIONES DE RUEDA

De serie

Izquierda: Trelleborg 850/45 B30.5

Derecha: Trelleborg 850/45 B30.5

Opción 1

Izquierda: Mitas 2 x 700 380/85 R34

Derecha: Trelleborg 850/45 B30.5

Opción 2

Izquierda: Mitas 2 x 700 380/85 R34

Derecha: Michelin 1000/50 R25

Opción 3

Izquierda: Michelin 1000/50 R25

Derecha: Michelin 1000/50 R25



ARGUMENTOS SÓLIDOS

- El mayor nivel de accesibilidad del mercado
- Eje trasero robusto con desviación de dirección de 20 °
- 1000 rpm de serie (540 rpm opcional)
- Frenos de aire con tanque en la cosechadora (opcional)
- Tracción hidráulica en ambas ruedas (opcional)





UN TRABAJO CÓMODO SIGNIFICA UN TRABAJO MÁS RÁPIDO

La R2060 incluye una visibilidad excelente de la unidad de recolección desde el tractor. El mando ergonómico se adapta a la mano cómodamente y proporciona una fácil operación. Además, es posible asociar distintos parámetros de cosecha en cinco botones preconfigurables. De este modo podrá reconfigurar la máquina con solo pulsar un botón.





FLEXIBILIDAD PARA DIVERSAS COSECHAS DE VEGETALES

- Patatas
- Zanahorias industriales
- Zanahorias de París
- Zanahorias aradas
- Zanahorias para tiendas de productos frescos
- Endibias
- Cebollas
- Bulbos de flores
- Remolacha
- Nabo
- Escorzonera
- ...

Moorseelsesteenweg 20
8800 Roeselare
Bélgica

+32 51 20 58 71
www.dewulfgroup.com
info@dewulfgroup.com

dewulf
enjoy growing